



## INSTRUCCIONES DE ACCESO A LA PLATAFORMA ALF

ICCL  
MCCL Ed.:3 V.:1 Fecha: AGOSTO 2018  
Curso: 2018-2019  
Página 1 de 21  
Responsable: Personal administrativo

### 2.1. RELACIÓN CON LOS ESTUDIANTES

### 2.1.3. Comunicación con estudiantes

## PLATAFORMAS DE CURSOS VIRTUALES

### » Acceso genérico a las plataformas:

aLF 2018/2019

aLF 2017/2018

aLF Doctorado

aLF Formación Permanente

aLF Comunidades y Cursos Externos

aLF Comunidades y Cursos Internos

# Instrucciones de acceso a la Plataforma aLF (Cursos virtuales)

Isabel C. Maciel Torres  
Coordinadora académica  
[coordinador@eivissa.uned.es](mailto:coordinador@eivissa.uned.es)



## INSTRUCCIONES DE ACCESO A LA PLATAFORMA ALF

ICCL  
MCCL Ed.:3 V.:1 Fecha: AGOSTO 2018  
Curso: 2018-2019  
Página 2 de 21  
Responsable: Personal administrativo

### 2.1. RELACIÓN CON LOS ESTUDIANTES

### 2.1.3. Comunicación con estudiantes

UNED

Estés donde estés... desde 1972

Español | English | Contacta

ESTUDIOS INVESTIGACIÓN INTERNACIONAL COMUNICACIÓN La UNED Acceso a CURSOS VIRTUALES Acceso al CAMPUS

GRADOS > GRADOS COMBINADOS > MÁSTER > DOCTORADO >

GRADOS, MÁSTERES, CURSO DE ACCESO PARA MAYORES DE 25 Y 45 AÑOS **CURSO 2018-19**  
PLAZO DE **MATRÍCULA ABIERTO**

UNED Inicio de sesión

[¿Has olvidado tu contraseña?](#)  
[Si aún no tienes claves, pulse aquí](#)

Nombre de usuario

Contraseña

Enviar

Acceso con Certificado Digital, Tarjeta UNED, DNIE

Preguntas más frecuentes sobre el acceso con certificado digital, tarjeta UNED o DNIE



# INSTRUCCIONES DE ACCESO A LA PLATAFORMA ALF

ICCL  
MCCL Ed.:3 V.:1 Fecha: AGOSTO 2018  
Curso: 2018-2019  
Página 3 de 21  
Responsable: Personal administrativo

## 2.1. RELACIÓN CON LOS ESTUDIANTES

### 2.1.3. Comunicación con estudiantes

3

Para acceder a los curso virtuales, se puede acceder desde MIS CURSOS VIRTUALES por asignatura o en PLATAFORMAS DE CURSOS VIRTUALES

The screenshot shows the UNED 'Estudiantes' portal. At the top, there are navigation tabs: 'Mi escritorio', 'Mis estudios (Estudiante)', 'Secretaría', and 'Campus UNED'. Below these are several promotional cards for 'Matriculate ahora', 'Orientación Académica y profesional', 'Consulta notas, actas, revisiones', 'Cuestionarios', and 'Primeros pasos en la UNED'. A central section titled 'MIS CURSOS VIRTUALES CURSO: 2018/2019' lists 'Cursos de Acogida para alumnos nuevos y otros' and 'ACOGIDA -'. Below this, there are links for 'Organización y Gestión de Centros Educativos (1C)', 'Acción Tutorial (1C)', and 'Prácticas Profesionales III (Pedagogía) (1C)'. On the right, a sidebar titled 'PLATAFORMAS DE CURSOS VIRTUALES' lists 'Acceso genérico a las plataformas:' followed by 'aLF 2018/2019', 'aLF 2017/2018', 'aLF Doctorado', 'aLF Formación Permanente', 'aLF Comunidades y Cursos Externos', and 'aLF Comunidades y Cursos Internos'. Red arrows point from the 'ACOGIDA -' link to the 'Comunidad de Acogida Virtual (CAV) de los estudios matriculados' text box, and from the 'aLF 2018/2019' link to the same text box. Another red arrow points from the 'ACOGIDA -' link to the 'PLATAFORMAS DE CURSOS VIRTUALES' sidebar. A green circle with the number '3' is positioned to the left of the screenshot.

Comunidad de Acogida Virtual (CAV) de los estudios matriculados

PLATAFORMAS DE CURSOS VIRTUALES  
» Acceso genérico a las plataformas:  
aLF 2018/2019  
aLF 2017/2018  
aLF Doctorado  
aLF Formación Permanente  
aLF Comunidades y Cursos Externos  
aLF Comunidades y Cursos Internos

## Elegir los estudios cursados

4



## Mis herramientas

- Mi portal
- Mi calendario
- Novedades
- Mis notificaciones
- Mis preferencias

Mi calendario

Estás en: Sitio Principal &gt; dotLRN

Comunidades de acceso

Comunidad de acogida

Grados

Se recomienda acceder a la Comunidad de Acogida Virtual (CAV) de los estudios matriculados, ahí encontrarán orientadores y Equipo de Apoyo Técnico que te ayudaran a estudiar en la UNED

¿Le falta algún curso o comunidad?

Información sobre el uso del correo UNED



## INSTRUCCIONES DE ACCESO A LA PLATAFORMA ALF

ICCL  
MCCL Ed.:3 V.:1 Fecha: AGOSTO 2018  
Curso: 2018-2019  
Página 5 de 21  
Responsable: Personal administrativo

### 2.1. RELACIÓN CON LOS ESTUDIANTES

### 2.1.3. Comunicación con estudiantes



Mi portal  
CINDETEC - CTU



Cambiar idioma



HC



Ayuda



Salir

Inicio

Cursos

Comunidades

Mis herramientas




Estás en: Sitio Principal > dotLRN

5

### Comunidades de acceso

... Educación 2018 / 2019   

### Grados

... Historia de la Educación 2018 / 2019   

Elegir la materia/asignatura de los estudios matriculados





## INSTRUCCIONES DE ACCESO A LA PLATAFORMA ALF

ICCL  
MCCL Ed.:3 V.:1 Fecha: AGOSTO 2018  
Curso: 2018-2019  
Página 6 de 21  
Responsable: Personal administrativo

### 2.1. RELACIÓN CON LOS ESTUDIANTES

### 2.1.3. Comunicación con estudiantes

Mi curso

- > Plan de trabajo
- > Novedades
- > Entrega de trabajos
- > Calificaciones
- > Tutoría

Al acceder al foro, se recomienda descargar la guía de la asignatura

## 2.1. RELACIÓN CON LOS ESTUDIANTES

## 2.1.3. Comunicación con estudiantes

## Aceptar reglamento en los foros

Para usar los foros de aLF es necesario que lea y acepte el reglamento de foros que se muestra a continuación. No podrá utilizarlos hasta que no lo acepte

El creciente número de foros de asignaturas con autorregulaciones heterogéneas, así como la natural aparición de incidencias aconsejan la adopción de una norma genérica para toda la Universidad que sirva de marco para las regulaciones más específicas que pudieran regir el funcionamiento de cada foro concreto. Puede descargar el Reglamento en formato PDF. En particular, se hace

Aceptar

Cancelar

7

Clic en Aceptar las normas del foro

UNED Historia de la Educación Española CINDETEC - CTU

Cambiar idioma HC Ayuda Salir

Inicio Cursos Comunidades Historia de la Educación Españ...

Nombre del foro	Último mensaje
// Avisos importantes	0 0 0 cerrado Nunca
(··) Foro de estudiantes (NMED)	0 0 0 cerrado Nunca
Foro de consultas generales	1 1 1 abierto 28 Jun 2014, 10:01

8

Los foros del curso



## INSTRUCCIONES DE ACCESO A LA PLATAFORMA ALF

ICCL  
MCCL Ed.:3 V.:1 Fecha: AGOSTO 2018  
Curso: 2018-2019  
Página 8 de 21  
Responsable: Personal administrativo

### 2.1. RELACIÓN CON LOS ESTUDIANTES

### 2.1.3. Comunicación con estudiantes



Historia de la Educación

CINDETEC - CTU



Cambiar idioma



HC



Ayuda



Salir



Inicio



Cursos



Comunidades

Historia de la Educación



Mi curso

- > **Plan de trabajo**
- > Novedades
- > Entrega de trabajos
- > Calificaciones
- > Tutoría



9



Tablón de noticias



Preguntas más  
frecuentes



Foros de debate



Calificaciones



Tareas



Glosario



Acceso Sistema

Cuestionarios

UNED



Guía

En el foro debate comunicación con el Equipo Docente, compañeros y el foro del Centro Asociado (foro grupo tutoría)

Foro de grupo tutoría para establecer comunicación con el tutor/a del Centro Asociado



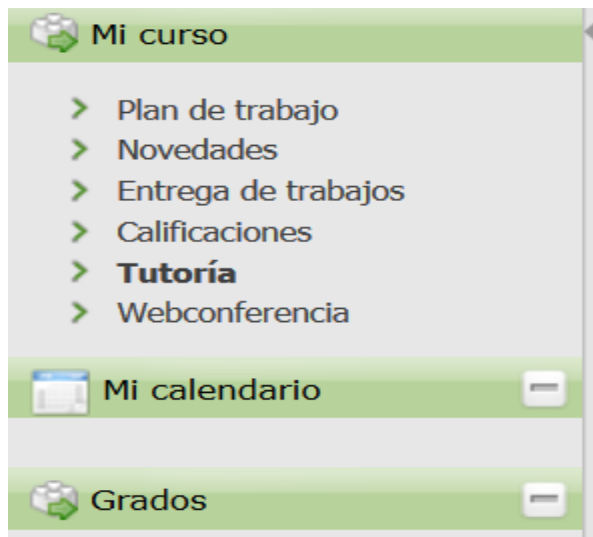


## INSTRUCCIONES DE ACCESO A LA PLATAFORMA ALF

ICCL  
MCCL Ed.:3 V.:1 Fecha: AGOSTO 2018  
Curso: 2018-2019  
Página 9 de 21  
Responsable: Personal administrativo

### 2.1. RELACIÓN CON LOS ESTUDIANTES

### 2.1.3. Comunicación con estudiantes



Estás en: Mi portal > Historia de la Educación > Tutoring > Vista estudiante

### Tutoría

- **Nombre:** Grupo de Tutoría 6
- **Centros:** LES ILLES BALEARS
- **Tutores:** 1
- **enlaces:** [Foro](#) [Documentos](#)



### Tutores

- **Nombre:**
- **Apellidos:**
- **Tutores:**

### Equipo Docente

10

Clic en Foro, en documentos puedes encontrar archivos que pone a tu disposición el tutor/a



## INSTRUCCIONES DE ACCESO A LA PLATAFORMA ALF

ICCL  
MCCL Ed.:3 V.:1 Fecha: AGOSTO 2018  
Curso: 2018-2019  
Página 10 de 21  
Responsable: Personal administrativo

### 2.1. RELACIÓN CON LOS ESTUDIANTES

### 2.1.3. Comunicación con estudiantes

The screenshot shows the ALF platform interface. At the top, there are logos for UNED and LES ILLES BALEARS. The main header includes the text "Historia de la Educación" and "CINDETEC - CTU". On the right, there are navigation links: "Cambiar idioma", "HC", "Ayuda", and "Salir". Below the header, there are navigation buttons: "Inicio", "Cursos", "Comunidades", and "Historia de la Educación". A green box with the text "Enviar un nuevo mensaje" and a red arrow pointing down to a green circle with the number "11" is overlaid on the interface. On the left, there is a sidebar menu with the following items: "Mi curso", "Plan de trabajo", "Novedades", "Entrega de trabajos", "Calificaciones", and "Tutoría". The main content area shows a list of messages. The first message is "iBienvenidos al curso 2018-2019!". Above the message list, there are five blue buttons: "Enviar un nuevo mensaje", "Marcar todo como leído", "Contraer conversación", "Ordenar por fechas", and "Ver nuevos". Below the message list, there are two blue buttons: "Marcar como leído" and "Marcar como no leído". A green box with the text "Comprueba las diferentes opciones de los mensajes en los recuadros azules" is overlaid on the bottom right of the message list.

Enviar un nuevo mensaje

11

Enviar un nuevo mensaje

Marcar todo como leído

Contraer conversación

Ordenar por fechas

Ver nuevos

Marcar como leído

Marcar como no leído

Comprueba las diferentes opciones de los mensajes en los recuadros azules



## INSTRUCCIONES DE ACCESO A LA PLATAFORMA ALF

ICCL  
MCCL Ed.:3 V.:1 Fecha: AGOSTO 2018  
Curso: 2018-2019  
Página 11 de 21  
Responsable: Personal administrativo

### 2.1. RELACIÓN CON LOS ESTUDIANTES

### 2.1.3. Comunicación con estudiantes



Historia de la Educación  
CINDETEC - CTU



Cambiar idioma



HC



Ayuda



Salir



Inicio



Cursos



Comunidades

Historia de la Educación

Enviar un mensaje

Su mensaje

Título (obligatorio)

Citar mensaje(s)

Adjuntar fichero(s)

(obligatorio)

12

Fuente HTML

**B** *I* ~~S~~  $X_2$   $x^2$

Estilo Normal Fuente Ta...

body p

Párrafos: 0, Palabras: 0

Enviar

Vista preliminar

Cancelar

Antes de enviar un mensaje,  
revisa el contenido en Vista  
preliminar

Mi curso

- > Plan de trabajo
- > Novedades
- > Entrega de trabajos
- > Calificaciones
- > Tutoría



## INSTRUCCIONES DE ACCESO A LA PLATAFORMA ALF

ICCL  
MCCL Ed.:3 V.:1 Fecha: AGOSTO 2018  
Curso: 2018-2019  
Página 12 de 21  
Responsable: Personal administrativo

### 2.1. RELACIÓN CON LOS ESTUDIANTES

### 2.1.3. Comunicación con estudiantes



Historia de la Educación



Cambiar idioma



HC




Ayuda



Salir

13

Para solicitar que los mensajes del foro lleguen a tu correo UNED, clic en Solicitar notificaciones



Inicio



Cursos



Comunidades



Historia de la Educación

Estás en: Mi portal > Historia de la Educación > Foros > » Grupo de Tutoría 7

Foros de debate > » Grupo de Tutoría 7



Solicitar notificaciones [Subscriptores]

Enviar un nuevo mensaje    Marcar todo como leído    Contraer conversación    Ordenar por fechas    Ver nuevos

<input type="checkbox"/>				Título	Moderar
--------------------------	--	--	--	--------	---------

0 ¡Bienvenidos al curso 2018-2019!

Marcar como leído    Marcar como no leído

- Mi curso
- > Plan de trabajo
- > Novedades
- > Entrega de trabajos
- > Calificaciones
- > Tutoría



## INSTRUCCIONES DE ACCESO A LA PLATAFORMA ALF

ICCL  
MCCL Ed.:3 V.:1 Fecha: AGOSTO 2018  
Curso: 2018-2019  
Página 13 de 21  
Responsable: Personal administrativo

### 2.1. RELACIÓN CON LOS ESTUDIANTES

### 2.1.3. Comunicación con estudiantes



Pedir notificación para » Grupo de Tutoría 7 :



Mis herramientas

- Mi portal
- Mi calendario
- Novedades
- Mis notificaciones
- Mis preferencias

Mi calendario

Estás en: Sitio Principal > Notificaciones > Pedir notificación

### Pedir notificación para » Grupo de Tutoría 7

Intervalo de notificación (obligatorio)

instantánea ▼  
instantánea  
horaria  
diaria

Aceptar

Anular suscripción [Subscriptores]

14

Seleccionar el intervalo de la notificación y clic en aceptar. Para no recibir más notificaciones



## 2.1. RELACIÓN CON LOS ESTUDIANTES

## 2.1.3. Comunicación con estudiantes



Tablón de noticias

Preguntas más  
frecuentes

Foros de debate



Calificaciones



Tareas



Glosario

Acceso Sistema  
Cuestionarios

Guía de Estudio



## INSTRUCCIONES DE ACCESO A LA PLATAFORMA ALF

ICCL  
MCCL Ed.:3 V.:1 Fecha: AGOSTO 2018  
Curso: 2018-2019  
Página 15 de 21  
Responsable: Personal administrativo

### 2.1. RELACIÓN CON LOS ESTUDIANTES

### 2.1.3. Comunicación con estudiantes



Historia de la Educación

CINDETEC - CTU



Cambiar idioma



HC



Ayuda



Salir



Inicio



Cursos



Comunidades

Historia de la Educación



Mi curso

- > Plan de trabajo
- > Novedades
- > **Entrega de trabajos**
- > Calificaciones
- > Tutoría



Tareas

- Solicitar notificaciones

Agregar

Tareas ▾

Nombre	Fecha de entrega	Tipo de Asignación
Primer Comentario de texto (Ver: Enunciado y Detalles )	20 Diciembre 2018 23:55	Tarea

16

Clic en enunciado y/o detalles para subir la PEC



## INSTRUCCIONES DE ACCESO A LA PLATAFORMA ALF

ICCL  
MCCL Ed.:3 V.:1 Fecha: AGOSTO 2018  
Curso: 2018-2019  
Página 16 de 21  
Responsable: Personal administrativo

### 2.1. RELACIÓN CON LOS ESTUDIANTES

### 2.1.3. Comunicación con estudiantes



# Historia de la Educación

CINDETEC - CTU



Cambiar idioma



HC



Ayuda



Inicio



Cursos

17

Comunidades

Historia de la Educación

Mi curso

- > Plan de trabajo
- > Novedades
- > **Entrega de trabajos**
- > Calificaciones
- > Tutoría

18

Título: Actividad: Realización del PTP

Adjunto para la Tarea [Orientaciones primer comentario](#)  
(239 Kb - Microsoft Office Word)

Respuesta [Enviar respuesta](#)

Fecha inicial para la entrega: 5 Octubre 2018 0:0:0


Fecha final para la entrega: 20 Diciembre 2018 23:55:0

**Seleccionar el archivo y Aceptar**



Se recomienda poner portada, índice paginado, introducción, desarrollo (la actividad que indica el Equipo Docente), conclusiones y bibliografía (según las normas APA) y convertir el archivo en PDF

**En algunos casos, el Equipo Docente proporciona orientaciones en Adjunto para la Tarea. Para subir la PEC, clic en Enviar respuesta**



Nombre del archivo:  Ningún archivo seleccionado



URL:

Aceptar

Cancelar

## 2.1. RELACIÓN CON LOS ESTUDIANTES

## 2.1.3. Comunicación con estudiantes



19

Para subir una foto o imagen, clic en Inicio



Cambiar idioma



HC



Ayuda



Salir



Inicio



Cursos



Comunidades

Historia de la Educación



Mi curso

- > **Plan de trabajo**
- > Novedades
- > Entrega de trabajos
- > Calificaciones
- > Tutoría



Tablón de noticias

Preguntas más  
frecuentes

Foros de debate



Calificaciones



Tareas



Glosario

Acceso Sistema  
Cuestionarios

Guía de Estudio



## Mis herramientas



Mi portal



Mi calendario



Novedades



Mis notificaciones



Mis preferencias



Calendario



Estás en: Sitio Principal &gt; dotLRN

Comunidades de acceso

Comunidad de acogida

Grados

¿Le falta algún curso o comunidad?

Información sobre el uso del correo UNED

20

Clic en Mis preferencias





# INSTRUCCIONES DE ACCESO A LA PLATAFORMA ALF

ICCL  
MCCL Ed.:3 V.:1 Fecha: AGOSTO 2018  
Curso: 2018-2019  
Página 19 de 21  
Responsable: Personal administrativo

## 2.1. RELACIÓN CON LOS ESTUDIANTES

### 2.1.3. Comunicación con estudiantes

**Mi Cuenta**

Nombre de usuario/a

Nombre

Apellidos

Correo electrónico

Correo electrónico para notificaciones

Alias

Página web

Mi información

**Mi fotografía**

Deje que las personas de aLF que trabajan con usted a distancia le conozcan; incluya una fotografía suya que sea de su agrado para personalizar sus intervenciones. [Pulse aquí para incluir su fotografía](#)

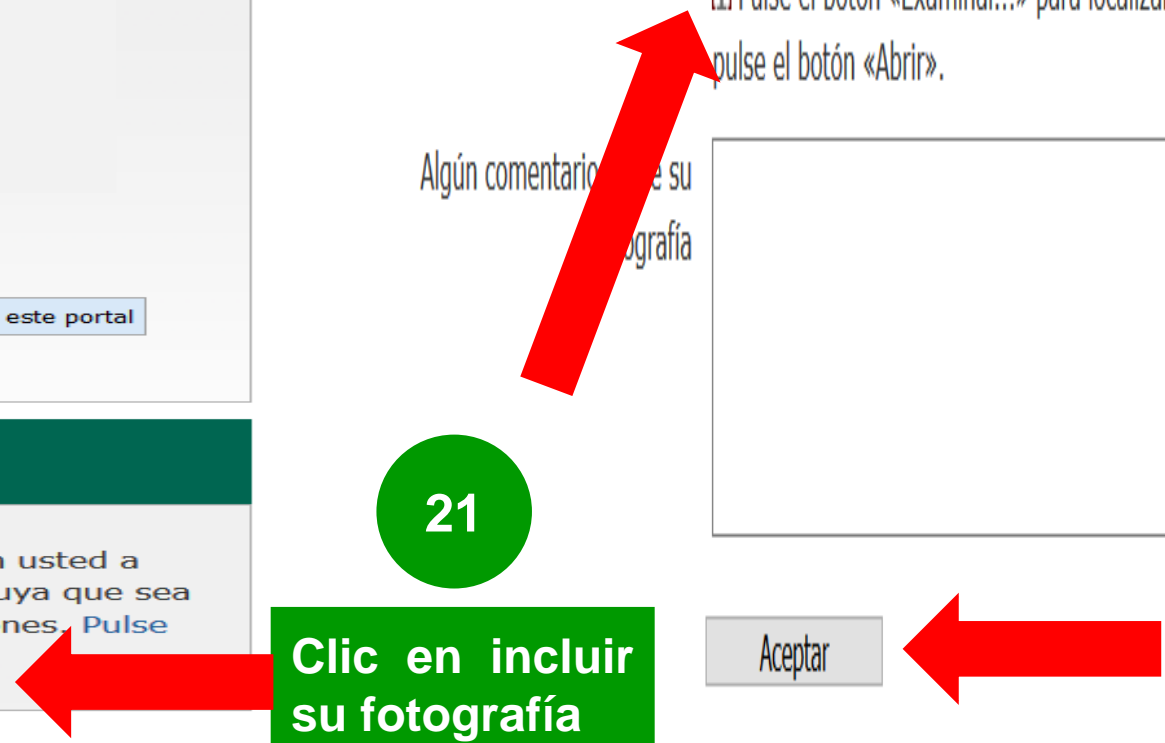
Fichero (obligatorio)  No se ha seleccionado ningún archivo.

[i] Pulse el botón «Examinar...» para localizar su fichero; cuando lo tenga, selecciónelo y pulse el botón «Abrir».

Algún comentario de su fotografía

21

**Clic en incluir su fotografía**





22

Para regresar a Mi escritorio,  
clic en Inicio



Inicio



Cursos



Comunidades



Mis herramientas



Mi portal



Mi calendario



Novedades



Mis notificaciones



Mis preferencias



Mi calendario



Estás en: Sitio Principal &gt; dotLRN

▶ Comunidades de acceso

▶ Comunidad de acogida

▶ Grados

¿Le falta algún curso o comunidad?

Información sobre el uso del correo UNED

## 2.1. RELACIÓN CON LOS ESTUDIANTES

## 2.1.3. Comunicación con estudiantes



Estudian

23

En la página de inicio, en Mi escritorio, al final encontrarán la siguiente información: Guía aLF, Calendario de exámenes y tus calificaciones en tu móvil (nueva APP)

24

Cerrar sesión

Accesibilidad [x] Cerrar  
 Español | English

Mi escritorio

Mis estudios

Usuario:

(Estudiante)

## PLATAFORMAS DE CURSOS VIRTUALES

## » Acceso genérico a las plataformas:

- aLF 2018/2019
- aLF 2017/2018
- aLF Doctorado
- aLF Formación Permanente
- aLF Comunidades Innova
- aLF Comunidades y Cursos Externos
- aLF Comunidades y Cursos Internos

## » Calendarios de Campus Virtuales:

- Calendario 2018/19
- Calendario 2017/18
- Publicación de Calendario [BICI] 2017/18

» Para más información, aquí te ofrecemos en PDF la guía práctica de la plataforma aLF:

aLF

## MIS EXÁMENES CURSO: 2018/2019

## » EXÁMENES ESCANEADOS

## » VER LOS EXÁMENES QUE HE REALIZADO

## » CALENDARIO DE MIS EXÁMENES

» CURSO : 2018/2019

» Convocatoria: Febrero

## » Tipo de estudios:

»  Marcar/Anular\_todo

## » Ámbito geográfico:

NACIONAL Y RESTO EUROPA

» Formato archivo de salida: PDF

Ver mi calendario

Los estudiantes de Acceso para mayores de 25 y 45 años, deben consultar los calendarios en el siguiente enlace: Enlace

## TUS CALIFICACIONES EN TU MÓVIL (NUEVA APP)

Nueva APP de la UNED para consulta de calificaciones, que te permitirá estar totalmente informado del resultado de tus exámenes.

## Características:

- » Calificaciones de los dos últimos cursos.
- » Datos del profesor que ha corregido tu examen.
- » Comentarios del profesor (si los hubiera).
- » Exámenes tipo test, plantilla con soluciones.
- » Posibilidad de activar notificaciones automáticas.
- » Requiere autenticarse con usuario UNED.

## Puedes encontrar la APP gratuita:

