	Informe de las visitas a las grabaciones por webconferencia y videoconferencia de los cursos académicos 2012-2013, 2013-2014, 2014-2015 y 2015-2016.	Ed.: 1 Fecha: 22/03/16 Curso: 2015-2016 Responsable: Dirección Cuatrimestre: Primero
DIRECTRIZ: REALIZACIÓN DE CLASES Y TUTORÍAS			

Informe de las visitas a las grabaciones que se han realizado por webconferencia y videoconferencia durante los cursos 2012-2016 del primer cuatrimestre.

En el primer cuadro, se indica el número de visitas a las grabaciones del curso académico 2015-2016.



	Nº visitas a las grabaciones del curso 2015-2016	%
Acceso	126.385	23.62%
Grado	404.400	75.59%
CUID	4.225	0.79%
Total	535.010	

En el segundo cuadro, se indica el número de visitas a las grabaciones del curso académico 2014-2015, datos obtenidos de la memoria del curso 2014-2015 y el número de visitas que han realizado los alumnos en el curso 2015-2016.

	Nº visitas a las grabaciones del curso 2014-2015 (datos de la Memoria del curso 2014-2015)	Nº visitas a las grabaciones en cursos posteriores	Nº de aumento de visitas	%
Acceso	104.379	113.880	9.501	9.10%
Grado	407.595	664.405	256.810	63%
CUID	2.969	5.536	2.567	86.46%
Total	514.943	783.821	268.878	

En el tercer cuadro, se indica el número de visitas a las grabaciones del curso 2013-2014, datos obtenidos de la memoria del curso 2013-2014 y el número de visitas que han realizado los alumnos en el curso académico 2014-2015 y 2015-2016.

	Nº visitas a las grabaciones del curso 2013-2014 (datos de la Memoria curso del 2013-2014)	Nº visitas a las grabaciones en cursos posteriores	Nº de aumento de visitas	%
Acceso	68.806	169.018	100.212	145.64%
Grado	313.091	829.401	516.310	164.91%
CUID	2.308	4.965	2.657	115.12%
Total	384.205	1.003.384	619.179	

		Informe de las visitas a las grabaciones por webconferencia y videoconferencia de los cursos académicos 2012-2013, 2013-2014, 2014-2015 y 2015-2016.	Ed.: 1 Fecha: 22/03/16 Curso: 2015-2016 Responsable: Dirección Cuatrimestre: Primero
DIRECTRIZ: REALIZACIÓN DE CLASES Y TUTORÍAS			

En el cuarto cuadro, se indica el número de visitas a las grabaciones del curso académico 2012-2013, datos obtenidos de la memoria del curso 2012-2013 y el número de visitas que han realizado los alumnos en los cursos 2013-2014, 2014-2015 y 2015-2016.



	Nº visitas a las grabaciones del curso 2012-2013 (datos de la Memoria del curso 2012-2013)	Nº visitas a las grabaciones en cursos posteriores	Nº de aumento de visitas	%
Acceso	45.233	67.006	21.773	48.14%
Grado	210.177	251.337	41.160	19.58%
CUID	1.876	2.654	778	41.47%
Total	257.286	320.997	63.711	

En el quinto cuadro, se indica el número de visitas a las grabaciones del curso académico 2012-2013, 2013-2014 y 2014-2015, datos obtenidos de la memoria del curso 2014-2015 y el número de visitas que han realizado los alumnos en los cursos 2013-2014, 2014-2015 y 2015-2016.

	Nº de visitas a las grabaciones de los cursos 2012-2013, 2013-2014 y 2014-2015 (Datos de las Memorias del centro)	Nº de visitas a las grabaciones en cursos posteriores 2013-2014, 2014-2015 y 2015-2016	Nº de aumento de visitas a las grabaciones	%
Acceso (curso 2012-2013, 2013-2014 y 2014-2015)	218.418	349.904	131.486	60.20%
Grado (curso 2012-2013, 2013-2014 y 2014-2015)	930.863	1.745.143	814.280	87.48%
CUID (curso 2012-2013, 2013-2014 y 2014-2015)	7.153	13.155	6.002	83.91%
Total	1.156.434	2.108.202	951.768	

Nº total de visitas a las grabaciones del curso de Acceso para mayores de 25/45 años, Grado y CUID del curso académico 2012-2013, 2013-2014 y 2014-2015, datos que figuran en las memorias del centro: **1.156.434**

Nº total de visitas realizadas a las grabaciones del curso de Acceso para mayores de 25/45 años, Grado y CUID en cursos posteriores al curso académico 2012-2013, 2013-2014 y 2014-2015: **2.108.202**

		<p>Informe de las visitas a las grabaciones por webconferencia y videoconferencia de los cursos académicos 2012-2013, 2013-2014, 2014-2015 y 2015-2016.</p>	<p>Ed.: 1 Fecha: 22/03/16 Curso: 2015-2016 Responsable: Dirección Cuatrimestre: Primero</p>
<p>DIRECTRIZ: REALIZACIÓN DE CLASES Y TUTORÍAS</p>			

Nº total de aumento de las visitas a las grabaciones del curso académico 2012-2013, 2013-2014 y 2014-2015: **951.768**

% total de aumento a las visitas de las grabaciones del curso académico 2012-2013, 2013-2014 y 2014-2015: **82.30%**

En el siguiente gráfico se muestra el aumento en las visitas a las grabaciones en los cursos de Acceso para mayores de 25/45 años, Grado y CUID de los cursos académicos 2012-2013, 2013-2014 y 2014-2015 hasta la actualidad.

