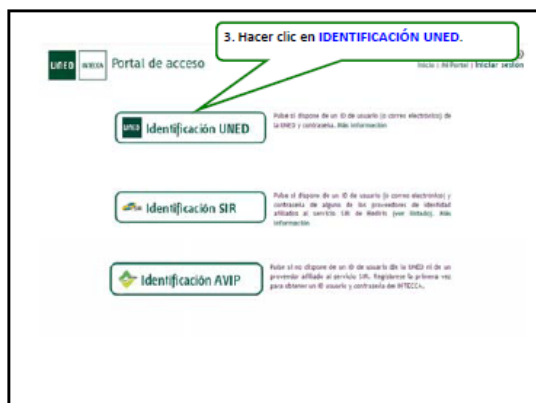
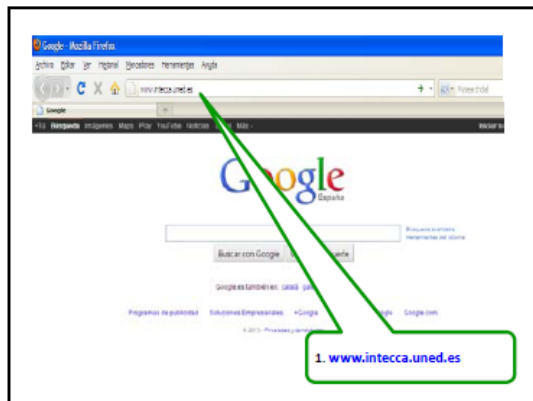
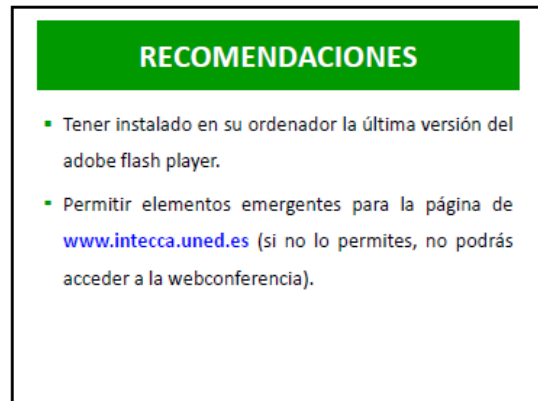
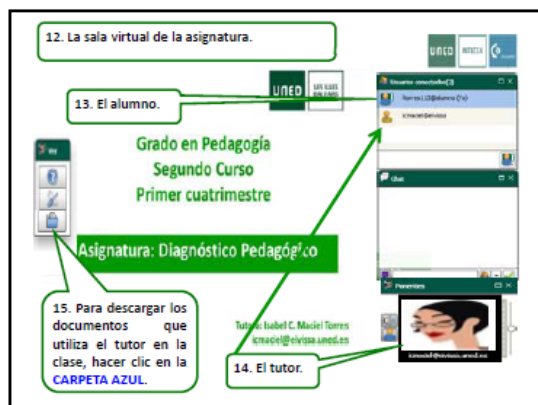
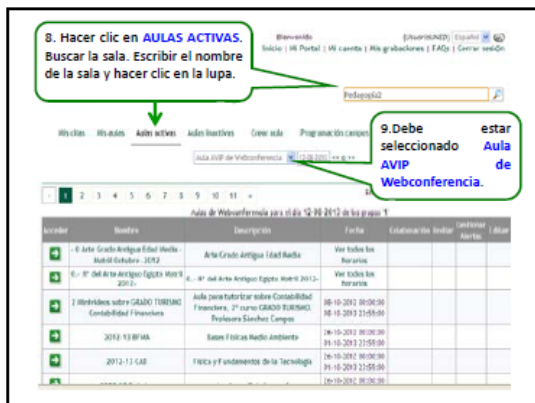



## Guía para acceder a la Plataforma AVIP (Webconferencia).





16. Seleccionar el archivo y hacer clic en el disquete.

TEMA 1  
APROXIMACIÓN AL  
CONCEPTO DE  
DIAGNÓSTICO  
PEDAGÓGICO. EL  
PROCESO Y EL INFORME  
DIAGNÓSTICO

17. Guardar el archivo en una carpeta en tu ordenador o en un dispositivo USB, hacer clic en **GUARDAR**.

TEMA 1  
APROXIMACIÓN AL  
CONCEPTO DE  
DIAGNÓSTICO  
PEDAGÓGICO. EL  
PROCESO Y EL INFORME  
DIAGNÓSTICO

18. Para participar durante el desarrollo de la tutoría, hay que solicitar la palabra, pero antes hay que tener una webcam instalada y audio (unos cascos con micro) y probar el equipo antes de la clase.

19. Para pedir la palabra durante el desarrollo de la webconferencia, hacer clic en la imagen señalada.

TEMA 1  
APROXIMACIÓN AL  
CONCEPTO DE  
DIAGNÓSTICO  
PEDAGÓGICO. EL  
PROCESO Y EL INFORME  
DIAGNÓSTICO

20. Seleccionar la imagen que tiene la mano levantada.

21. Ahora apareces con la mano levantada.

TEMA 1  
APROXIMACIÓN AL  
CONCEPTO DE  
DIAGNÓSTICO  
PEDAGÓGICO. EL  
PROCESO Y EL INFORME  
DIAGNÓSTICO

22. El tutor ha cambiado el rol de invitado a **PRESENTADOR**.

TEMA 1  
APROXIMACIÓN AL  
CONCEPTO DE  
DIAGNÓSTICO  
PEDAGÓGICO. EL  
PROCESO Y EL INFORME  
DIAGNÓSTICO

23. Ahora puedes participar con imagen y audio en la clase.

24. El tutor te ha cambiado el rol, ahora eres invitado.

TEMA 1  
APROXIMACIÓN AL  
CONCEPTO DE  
DIAGNÓSTICO  
PEDAGÓGICO. EL  
PROCESO Y EL INFORME  
DIAGNÓSTICO

25. También puedes escribir en el chat.

26. Al hacer clic en el cuadro que se indica, aparecen los colores que puedes utilizar para el color del texto en el chat.

TEMA 1  
APROXIMACIÓN AL  
CONCEPTO DE  
DIAGNÓSTICO  
PEDAGÓGICO. EL  
PROCESO Y EL INFORME  
DIAGNÓSTICO

27. Escribir en el cuadro de diálogo, hacer clic en la **FLECHA VERDE (enviar)** o hacer un **ENTER**.

TEMA 1  
APROXIMACIÓN AL  
CONCEPTO DE  
DIAGNÓSTICO  
PEDAGÓGICO. EL  
PROCESO Y EL INFORME  
DIAGNÓSTICO

28. Las grabaciones se encuentran disponibles en la página web del Centro: [www.uned-illesbalears.net](http://www.uned-illesbalears.net)

TEMA 1  
APROXIMACIÓN AL  
CONCEPTO DE  
DIAGNÓSTICO  
PEDAGÓGICO. EL  
PROCESO Y EL INFORME  
DIAGNÓSTICO