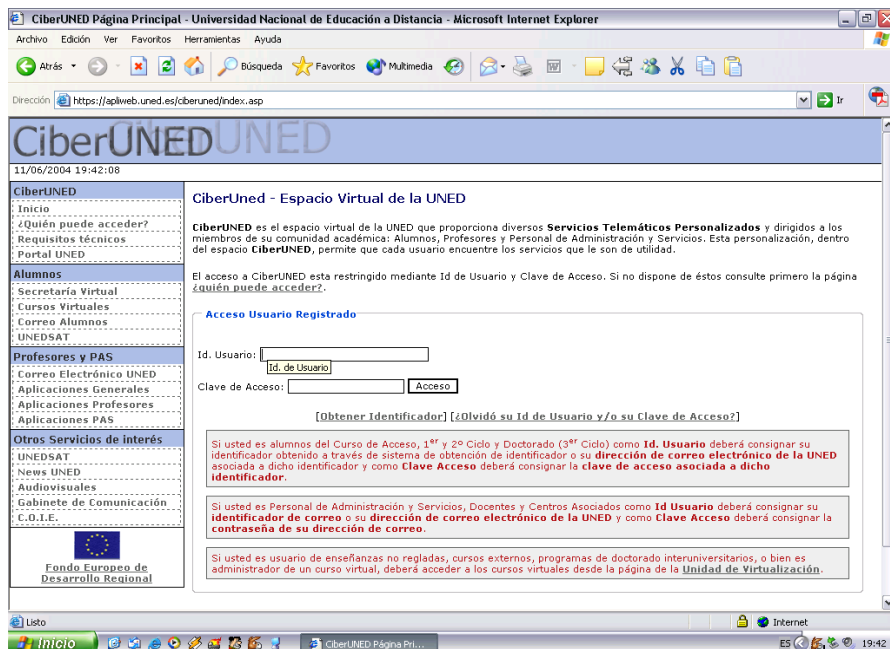
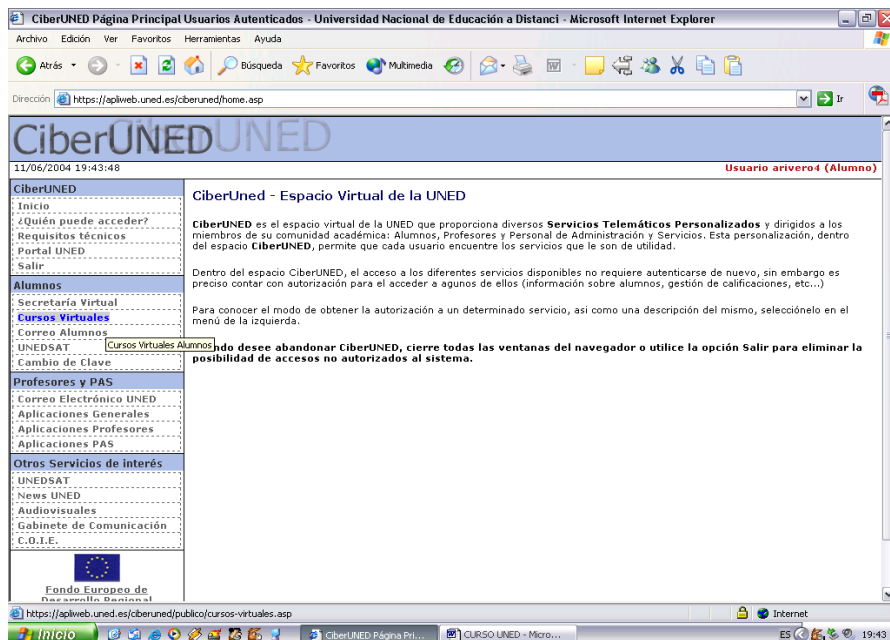


En la página principal de UNED Baleares <http://www.uned-illesbalears.net/> seleccionamos el idioma y clicamos en cursos virtuales <https://apliweb.uned.es/ciberuned/index.aspmos>

Aquí debemos introducir el id. Usuario y la clave de acceso que previamente habíamos obtenido al registrarnos

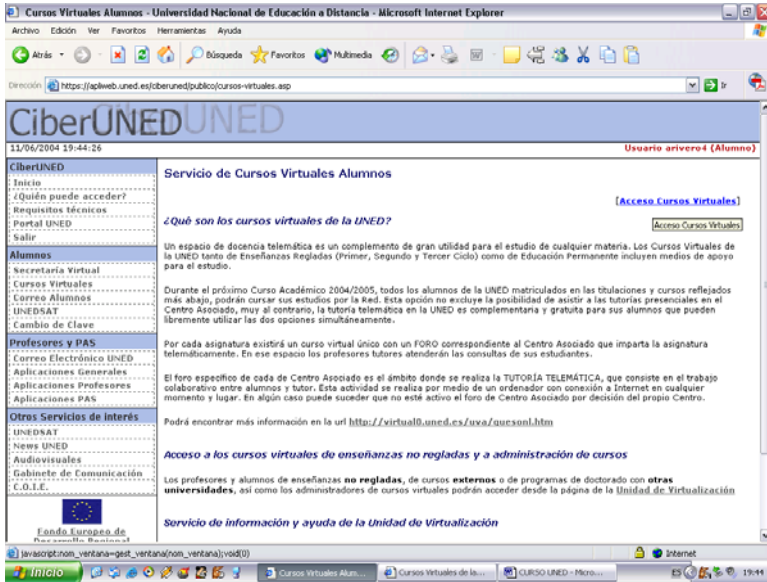


Sabremos que hemos accedido porque en la parte superior derecha aparece nuestro Id. Usuario

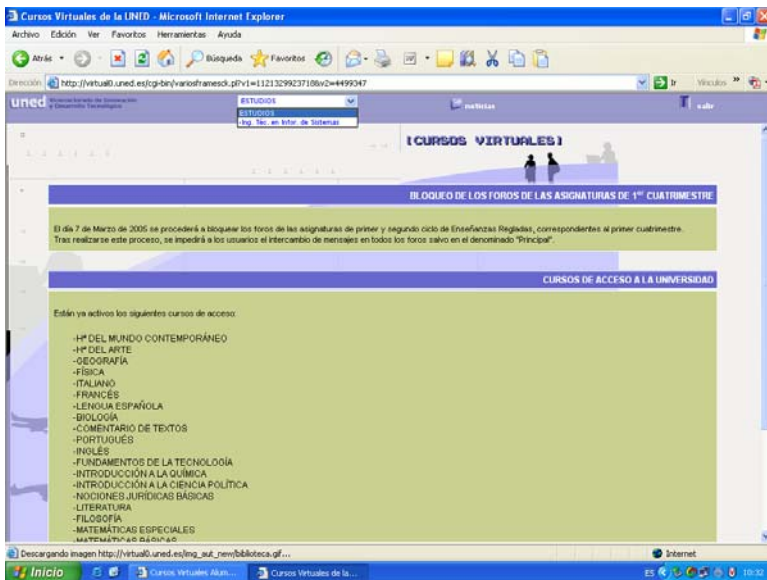


Hacemos Click en **Cursos Virtuales** que está situado en la parte izquierda en el apartado de Alumnos

En la siguiente ventana volvemos a hacer Click en **Cursos Virtuales**, esta vez el botón que está situado en la parte superior derecha.



Desplegamos la ventana del centro en donde pone ESTUDIOS y seleccionamos los estudios que cursamos,



A continuación nos aparecerán las asignaturas de las que estamos matriculados, en el primer cuatrimestre, solamente, aparecen las asignaturas correspondientes al mismo y las anuales.

